

የሀጅ እና አምራ መሣያ



አምራ

1. ማቅት ከመድረስዎት በፊት አሁራም ያድርጉ ከአሁራም በፊት

የሜራገግ ፀጉር ያስወግዱ፡፡ ጥፍርዎትን ይቁረጡ ገላዎትን ታጠቡ ወዳለ ያድርጉ ወይም በደንስ ወዳለ ብቻ ያድርጉ፡፡ የአሁራም ጨቆችን ይልቡ፡፡ ሁለት ያልተሰፋ ጨቆችን ለወንዶች ለሴቶች ደግሞ መደቡ (የአዘብት ቀን) ልብስ፡፡ በአሁራም ጊዜ ሴቶች ፈታቸው ወንዶች ደግሞ ጭቅላታቸውን መሸፈን የላባቸውም፡፡



አሁራም ሲያደርጉ
አሁራም ማድረግዎትን በማንኛውም ቋንቋ ይነገሩ ይታዩ ወይም የሚከተለውን ይበሉ፡፡

لَبَّيْكَ اللَّهُمَّ بِعَمْرٍو

ለበይክ አላሁመ በአምራ

አላሁ ሆይ የአምራ ትዕዛዝህን ለማጸኑት (እዚህ ተገኝቼ) አቤት ብያለሁ ተቀበለኝ ወደ መካኔዎ ሀረም (ካዕባህ) በመጣሪያ ወንዶች ሙከራ ሲቸዩ ደግሞ በቀስታ የሚከተለውን ተልበያህ ይላሉ፡፡

لَبَّيْكَ اللَّهُمَّ لَبَّيْكَ، لَبَّيْكَ لَا شَرِيكَ لَكَ لَبَّيْكَ، إِنَّ الْحَمْدَ وَالنِّعْمَةَ لَكَ وَالْمُلْكَ لَا شَرِيكَ لَكَ
ለበይክ አላሁመ ለበይክ ለበይክ ላሽሪክ ለከ ለበይክ አንልሁም ወኒዕመት ለከ ወልሙክ ላሽሪክለከ

አቤት አላሁ ሆይ አቤት፣ አቤት ለአንተ ሸሪክ የላሁም፣ አቤት ምስጋና፣ ፀጋና ንግስና ለአንተ ብቻ ናቸው፡፡ የሚሆነው የላሁም፡፡

አምራ (በሞቅልቁዳም)

በመካ የሚገኘውን መካጃደል ሀረም (ቅዳስ መካጊድ) መግባት

በቀኝ አግርዎት በመግባት የሚከተለውን ይበሉ፡፡

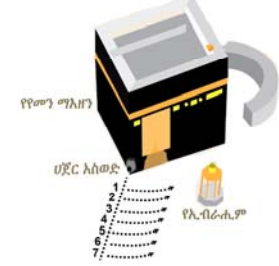
اللَّهُمَّ افْتَحْ لِي أَبْوَابَ رَحْمَتِكَ

አላሁ ሙቅተህ ሲ አብዋብ ረሀመኒክ
አላሁ ሆይ የአገነኑት በርህን ከፈትልኝ፡፡

- ለጠዋፍ ይነገሩ፡፡

2. ጠዋፍ (ካዕባን ሰባት ጊዜ ማድ)

ወደ ጠዋፍ መጅመሪያ ቦታ ማለትም አልሀጅሩል አስወድ (ጥቁሩ ድንጋይ) ከመገደዎት በፊት



- ወንዶች ብቻ፡ አሁራም በቀኝ ብብት ወስጥ
- በሚደረግ ቀኝ ትከሻዎትን ይግለጡ (ይህም አድቲባ በመባል ይታወቃል)፡፡ አንገዳንዳን ዙር ሲጀምሩ
- በቀኝ አጅዎት ወደ ሀጅሩ ልሰወድ (ጥቁሩ ድንጋይ) በማመካከት የሚከተለውን ይበሉ፡፡

اللَّهُ أَكْبَرُ

አላሁ አከብር

(አላሁ በጣም ትልቅ ነው፡፡) ከታቻሉ በሀጅሩ ልሰወድ (ጥቁሩ ድንጋይ) ማዘዝን እና በበሩ መሃል ያለውን ቦታ ይቀፉት፡፡ ወንዶች በመጀመሪያዎቹ ሶስት ዙሮች ብቻ በፍጥነት (ረምል) መጫመድ ይችላሉ፡፡ ቀሪዎቹ አራቱ ዙሮች እስከ ሰባተኛው ዙር አካባቢ በኖርማል (በተለመደው) የአርምጃ ፍጥነት ይካሄዳሉ፡፡ ለጠዋፍ የተለየ ዳዳ አያስፈልገውም፡፡ (ከየመን ማዘዝን እስከ ጥቁሩ ድንጋይ ባለው ቦታ መሃል አንደኛውን ከጠቀሱት በቀር በካዕባ ዙሪያ ሲኬድ የሚደረግ የተለየ ዳዳ የላሁም፡፡ ስለዚህም ደስ ያለዎትን ቁርአን መቅራት ወይም ደስ ያለዎትን ዳዳ ማድረግ ይችላሉ)፡፡

- በጠዋፍ ጊዜ ዳዳ ሊደረግ ይችላል፡፡ ነገር ግን በአሩክኩል የመኒ መሃል ስናልፍ የሚከተለውን ማለት ይወደዳል፡፡4



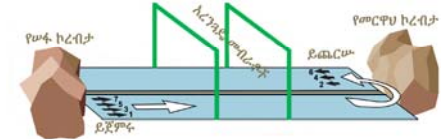
رَبَّنَا آتِنَا فِي الْآخِرَةِ حَسَنَةً وَقِنَا عَذَابَ النَّارِ

ረባና አቲና ፊዳንያ ሀሰነተን ወ ፊል አኸረቲ ሀሰነተን ወቂና ዓዘበናር

ጌታችን! በአዳንያም በአኸረው ደህና ነገር ስጠን፡፡ ከተቻለ አሩክኩል የሚኒ በያንዳንዱ ጊዜ ይንከት (ነገር ግን አይሳመት)፡፡ ይህም በጣም ተሙሎ ነው፡፡ ካልሆነ ግን ወደሁ በጣም አያመክቱ፡፡

- ጠዋፍ ሲጠፍቀቅ ቀኝ ትከሻዎትን ይሸፍኑ እና ከአብራሂም ጣቢያ በስተጀርባ ባለው ማንኛውም ቦታ ወይም ሀረም ወስጥ በማካኛ ማንኛውም ቦታ 2 ረከዓ ይስጉ ያህረቱ ካፈሩን በመጀመሪያው ረከዓ እና ሀረቱል ኢኸላስ በሁለተኛው ረከዓ ይቅሩ፡፡
- የዘምዘም ማን ይጠጡ፡፡ ከዛም ዳዳ ያድርጉ፡፡

3. ሠዕይ (ሰፋ እና ማርዋህን ሰባት ዙር ማከፍቀቅ)



ሠዕይን አሠፋ ላይ ይጀምሩ፡፡ ከአሰፋ እስከ አልሙርዋ ያለውን ጉዞ (አንድ ዙር) ያጠቅቁ፡፡ ከዛም ከአልሙርዋ እስከ አሰፋ ያለውን (ሁለተኛ ዙር)፡፡ ከዛም አልሙርዋ ላይ እስከጠፍሩ ድረስ ሰባቱን ዙር ይቀጥሉ፡፡ ለወንዶች ብቻ፡ አረንጓዴ መብራቶች ሲያጋጥሙት ከአንዱ መብራት ወደ ሌላው መብራት ይሩጡ፡፡ በአሠፋ ስር የሚከተለውን ይበሉ፡፡

إِنَّ الصَّفَا وَالْمَرْوَةَ مِنْ شَعَائِرِ اللَّهِ فَمَنْ حَجَّ الْبَيْتَ أَوْ اعْتَمَرَ فَلَا جُنَاحَ عَلَيْهِ أَنْ يَطَّوَّفَ بِهِمَا وَمَنْ تَطَوَّعَ خَيْرًا فَإِنَّ اللَّهَ شَاكِرٌ عَلِيمٌ
አንሠፋ ወልሙርዋት ማኒ ሸዓአራላሂ ፈመሃ ሀጅልበይተ አዊዕተሙሬ ፈላ ጃናሀ ዓለይሂ አንየጠፈ ቢሂማ ወመተጠወዐ ኸይረን ፈአንላሁ ቫከሩን ዓለመሃ

አሰፋ እና አልሙርዋ የአላሁ ምልክቶች ናቸው፡፡ ስለዚህም ሀጅ ወይም የሌቱን አምራ የሚካሄድ ሠው በነሁ መሃል ጠዋፍ ሲያደርግ ወንጀል አይሆንበትም፡፡

اللَّهُ أَكْبَرُ، اللَّهُ أَكْبَرُ، اللَّهُ أَكْبَرُ
لَا إِلَهَ إِلَّا اللَّهُ وَحْدَهُ لَا شَرِيكَ لَهُ، لَهُ الْمُلْكُ وَلَهُ الْحَمْدُ يُحْيِي وَيُمِيتُ وَهُوَ عَلَى كُلِّ شَيْءٍ قَدِيرٌ؛
لَا إِلَهَ إِلَّا اللَّهُ وَحْدَهُ لَا شَرِيكَ لَهُ، أَنْجَزَ وَعَدَهُ وَنَصَرَ عَبْدَهُ وَهَزَمَ الْأَحْزَابَ وَحْدَهُ

አላሁ አከብር አላሁ አከብር አላሁ አከብር ላአላሃ አላላሁ መሪሁ ላሸሪክ ለሁ ለሁል ሙክሱ ወላሁል ሀምድ ዩህዩ ወዩማት ወሀው ዓላ ከሊ ሸይኢን ቀዳር፡ ላአላሃአላላሁ መሪሁ ላሸሪክለሁ አንጀዘ ወዕደሁ ወነሰረ ዓብደሁ መዘመክአክዘ በ ወኒደሁ

አላሁ በጣም ትልቅ ነው አላሁ በጣም ትልቅ ነው አላሁ በጣም ትልቅ ነው ከአላሁ በስተቀር ሊገዙት የሚገባ ምንም ነገር የላም፡፡ እሱም ብቸኛ እና ሸሪክ የለውም፡፡ ሁሉም ምስጋና እና ንግስና ለእሱ ብቻ ነው፡፡ እሱ ብቻ ሀይወት ይሠጣል ሞትም ያመጣል፡፡ ሁሉንም ነገር ማድረግ ይችላል፡፡ ከአላሁ በቀር ሌላውም የሚገባ ምንም ነገር የላም እሱም ብቸኛ አጋር የለው ነው፡፡ ታላን ፈፀመ አገልጋዩንም ረዳ እሱም ብቻውን የአሁካብን ሰራዊት አሸነፈ፡፡

4. ፀጉርን መላጭ ወይም መከርከም

ሰዕይን ካጠፍቀቁ በኋላ ወንዶች፡ ጭቅላትን በመጥ መላጭ ይወደዳል ወይም በጭቅላት ላይ ያለውን ፀጉር በመጥ አኩል አድርጎ መከርከም፡፡ ሌሎች፡ ደግሞ የጣን አንድ ሰለተኛ (ሲሳ) የሚሆን ፀጉር መክረጥ፡፡ ከመስጃዳል ሀረም በግራ አግርዎት ሲወጡ የሚከተለውን ይበሉ፡፡

اللَّهُمَّ إِنِّي أَسْأَلُكَ مِنْ فَضْلِكَ
አላሁመ አኒ አስአሰከ ማኒ ፈድላከ

አላሁ ሆይ ከትርፋትህ እጠይቃለሁ፡፡ አሁን ሁሉም የአሁራም ክልለኞች በመሳሰታቸው አሁራም ያስወግዱ፡፡ አምራ አሁን በመጠፍቀ የዙልሂጃን ጌኛው ቀን ጠዋት ይጠብቁ፡፡

መገናኛ፣ መክጃድ አልበዋን፣ መክጃድ ቁባን መብሸን
ለሀጅም ይሁን ለአምራም መገናኛን መብሸን አስገዳጅ አይደለም፡፡ ነገር ግን አልመክጃደል ነበዋን (የነበረችንን መክጃድ) መብሸን ትልቅ ሞጋ አለው፡፡ ነበረችን (ሰ.ዐ.ወ.) አንዲህ ብለዋል፡፡ <በዚህ በአኔ መካጊድ (መገናኛ) ወስጥ የሚገኘው አንድ ሰላት በመክጃደል ሀረም (መካጊ) ከሚገኘው በስተቀር ሌላ ቦታ ከሚገኘው በ1000 (አንድ ሺህ) ሰላት ይበልጣል፡፡ በመክጃደል ሀረም የሚገኘው አንድ ሰላት ደግሞ ሌላ ቦታ ከሚገኘው በ100,000 (መቶ ሺህ) ሰላት ይበልጣል>>፡፡ ነበረችን (ሰ.ዐ.ወ.) አንደዚህም ብለዋል፡፡ <<ማንኛውም አቤቱ ወዳለ አድርጎ በመክጃድ ቁባ (በአስልምታ ታሪክ የተገነባ የመጀመሪያው መክጃድ) የሚገኝ ሰው የአምራህን ያህል ምንዳ ያገኛል>>፡፡

የሀጅ አይነቶች
ማንኛውም ሀጅ ማድረግ የፈለገ ሰው ከሚከተሉት ሶስት የሀጅ አይነቶች አንዱን ይመርጣል፡፡

- **ተመክላ**፡ አምራህን ከዛም ሀጅን በተጠቀሱት የሀጅ ወራት ማድረግ፡፡ ይህም ከሶስቱ የሀጅ አይነቶች ምርጥ ተደርጎ የሚከፈል እና ነቢዩ መሃመድ (ሠ.ዐ.ወ) ተከታታቸው አንዲያደርጉት አጥብቀው የመክፈቱት የሀጅ አይነት ነው፡፡
- **ቂራን**፡ አምራህ እና ሀጅን በተመሳሳይ ጊዜ ማድረግ
- **አፍራድ**፡ ሀጅን ብቻ (ያለአምራህ) ማድረግ፡፡ ተመክላ ወይም ቂራንን ከመጠፍቀ አድሂያ (በግ ሚድ) ይኖርብዎታል፡፡ የሚከተሉትን ማድረግዎትን አንደይረሱ
- አዳዎትን በመጥ መክፈልዎትን
- ላሰፍት ጥፋት ማካካሻ ማድረግዎትን
- ኑዛዜ መግፍዎትን

For more copies:

The Islamic Bulletin
PO Box 410186 SF CA 94141
USA
◆E-Mail: info@islamicbulletin.org
◆Web: www.islamicbulletin.org



ሀጅ

የሀይወት ዘመን ጉዞ

ሙሉ ሰደርሱ	ጠዋፍ ማድረግ
የዙልሂጃ 8ኛው ቀን	አሁንም መልበስ
	ሚና ይቆዩ
የዙልሂጃ 9ኛው ቀን	አረፋ ይቆዩ
	መዝገብ ይቆዩ
የዙልሂጃ 10ኛው ቀን	ቋጣዎቹ ላይ ጠጠርመወርወር
	አድሂድ ማድረግ (በግ ማረፊያ)
	ፀጉር መላጩት
	ጠዋፍ ሊፋዳህ
የዙልሂጃ 11ኛው - 12ኛው እና 13ኛው ቀን	ድንጋይ ለመወርወር ማድ ይቆዩ
ከሙሉ ሰወጡ	ጠዋፍ ወዳዕ ያድርጉ

የዙልሂጃ 8ኛው ቀን (የወጣርዋሪ)

ካለበት ቦታ ሆነው ሆኖታዎ ይሁን ቤት ወይም ሌላ ነገር አሁንም ያድርጉ የሙከራዎን በሙከራ ይይዙ።

لَبَّيْكَ اللَّهُمَّ بِحَجِّ ለበይክ አሁንም ለሀጅ

አላህ ሆይ የሃጅ ትዕዛዝህን ለማገዝ (እዚህ ተገኝቼ) አበት ብያለሁ ተቀበለኝ ፈትዎትን ወደ ቁብላ አቅጣጫ በማድረግ ተልበያህ ይበሉ።

لَبَّيْكَ اللَّهُمَّ لَبَّيْكَ، لَبَّيْكَ لَا شَرِيكَ لَكَ لَبَّيْكَ، إِنَّ الْحَمْدَ وَالنِّعْمَةَ لَكَ وَالْمُلْكَ لَا شَرِيكَ لَكَ

ለበይክ አሁንም ለበይክ ለበይክ ላሽሪክ ለከ ለበይክ አሁንም ወኒዕመት ለከ ወልሙክ ላሽሪክ ለከ

♦ አበት አላህ ሆይ አበት ፣ አበት ለአንተ ሸሪክ የለህም ፣ አበት ምስጋና ፣ ፀጋና ንግስና ለአንተ ብቻ ናቸው። የሚጋራህ የለም።

ከፈጅር በኋላ እና ከዙሀር በፊት ባለው ወቅት ማል ወደ ሜ ይሂዱ (ጠዋት በሆነ ይመረጣል)።

ሜ ይቆዩ

ዙሀር፣ ዓሰር፣ መግራብ እና ዓሻሻ ሠላትን ሜ ይሰጡ ፣ ለዙሀር ፣ አሰር፣ እና አሻዕ ለየንዳንዳቸው ሁለት ፈርድ ይስጡ ማረፊያ አያጥርም። ሶስት ፈርድ አንደሆነ ይቀራል። ከአሻሻ በኋላ ዊትር ይከተላል።

ሙሉ ቀን ዓባዳ ያድርጉ (አላህን ይገዙ)።

የዙልሂጃ ስጦታዎች

- የፈጅር ሰላት ሜ ይሰጡ።
- ፀሀይ ከወጣች በኋላ ባለው ማኛውም ጊዜ አረፋት ይሂዱ። ከታቻላ ነጭ (አረፋህ አጠብቀው የሚሆን እና አሁን ማኒጊድ ያለበት ቦታ) ይረፉ። ከዘዋል (አኩል ቀን በኋላ) አስካለው ጊዜ በመቆየት ሽግግ ያዳምጡ። ይህም ካልተቻለ ወደ አረፋህ መቀጠል እና ፀሀይ አስከምኩላልቅ ድረስ እዛው መቆየት ይፈቀዳል። በእዝነት ተራራ (ጀበሱ ረሀህ) ስር በሚገኙ ድንጋዎች ላይ ይቆሙ። ካልሆነም አረፋህ በሙሉ የመቆየት ቦታ ነው። ፈትዎትን ወደ ቁብላ በሚገኝ፣ እጅዎትን ከፍ አድርገው ዳዓ ያድርጉ ተልበያህም ይበሉ። የሙከራዎን ደጋግሞ ማለት ይወዳል።

لَا إِلَهَ إِلَّا اللَّهُ وَحْدَهُ لَا شَرِيكَ لَهُ، لَهُ الْمُلْكُ، وَ لَهُ الْأَحْزَامُ، وَ هُوَ عَلَى كُلِّ شَيْءٍ قَدِيرٌ

ላላላሃ አላላሁ መሆኑ ላሽሪክሉ ለሁል ሙክሉ ወለሁል ሀምዱ መሆኑ ዓላኩሊ ሽይኪንቀዳር

ከአላህ በስተቀር በእውነት ለገዙት (ለሆኑት) የሚገባ የሌላም፣ እሱም ብቸኛ እና ሸሪክ የሌለው ነው። ሁሉም ነገር፣ ሁሉም ምስጋና የሱ ነው። እሱም በሁሉም ነገር ላይ ቻይ ነው። ይህም በዚህ ታላቅ ቀን የሚደረግ ምርጫ ዳዓ ነው። አረፋ ላይ ዙሀር እና ዓሰር ይስጡ። ወቅቱ ያድርጉ (ቆሙ ይስጡ)፣ ዳዓ ያድርጉ፣ ፀሀይ አስከትላልቅ አስተግፋር ያድርጉ (የአላህን ምረቅት ይጠይቁ)። ፀሀይ ከጠላቶች በኋላ መዘደሊፋ ይሂዱ።

መዘደሊፋ ይቆዩ።

መዘደሊፋ ላይ መግራብ እና አሻዕን አንድ ላይ ይስጡ። አሻዕ ሁለት ፈርድ ይስጡ ማረፊያ አያጥርም። ሶስት ፈርድ አንደሆነ ይቀራል። ከአሻሻ በኋላ ዊትር ይከተላል። የሚገደደደባቸውን 70 ጠጠሮች ከመዘደሊፋ ወይም ሜ ይፈቀሙ ሁሉም በሙከራ ተሞክረው ናቸው። ጠጠሮቹን ከሜም ሙከራም ይቻላሉ። ለ10ኛው ቀን 7 ጠጠር ብቻ ያስፈልግዎታል። ከዛ በኋላ ግን 42 (በድምፃ 49) ያስፈልግዎታል። ለ13ኛው ዙልሂጃ የሚቆዩ ከሆነ ግን ተጨማሪ 21 ጠጠር (በድምፃ 70) ያስፈልግዎታል። የጠጠሮቹ መጠን ከሸንብራ መጠን የለበትም (በግምት 1 ሲ.ሜ. ወይም 0.39 ኢንች)። ለሌሎች በአባዳ (አላህን በሚዛት) ያላላላው ወይም አስከፊጅር ድረስ ይተኙ።

የዙልሂጃ 10ኛው ቀን

- የፈጅር ሰላት መዘደሊፋ ይሰጡ።
- ከፈጅር በኋላ ወደ ሜ ይሂዱ። ፀሀይ ከጠላቶች በኋላ አስከ ለሌላ ባለው ጊዜ ጠጠር ለመወርወር ወደ ጀመራል ዓቀባህ አልኩራ በፀጉታ ይሂዱ። ሙከራ በግራምት በኩል ማንን በቀኝዎት በኩል በሚደረግ እና ፈትዎትን ወደ ጀመራህ በሚገኝ የሙከራዎን እያሉ ሰባት ጠጠሮች ይወርዳሉ።



اللَّهُ أَكْبَرُ አላህ አክብር

አላህ በሙከራ ትልቅ ነው (እያንዳንዳን ጠጠር ከወረደው በኋላ)።

አድሂድ ማድረግ (በግ ማረፊያ) የአርድ ትክት ከተገዛ ይህ የሚገባ አሜሪካ ነው። ያበለዘደ አርድ ለሚፀም ሜ ወደሚገኘው የአርድ ቤት (ቁራ) በፀጉታ ይሂዱ። ከአርድ በኋላ ፀጉርዎትን ይላጩ ወይም ይከርከሙ ማለት። ፀጉር ማለጩ ይወዳል አለበለዘደም ግንቅላትም ላይ የሚገኘው ፀጉር በሙሉ አኩል አድርገው ይስተካከሉ።

ሴቶች የሚገኙ አንድ ሶስተኛ (ሴሊ) ያህል ፀጉር ይቆረጡ። አሁን ሁሉም ከአኩሎች በሚሳታቸው አሁንም ያንሱ። ጠዋፍ አፋዳህ ለማድረግ ወደ ሙከራ ይሂዱ።



♦ **ሴቶች** ፡ ማለት አንድ ሶስተኛ (ሴሊ) ያህል ፀጉር ይቆረጡ። አሁን ሁሉም ከአኩሎች በሚሳታቸው አሁንም ያንሱ። ጠዋፍ አፋዳህ ለማድረግ ወደ ሙከራ ይሂዱ።

ጠዋፍ ሊፋዳህ


ወደ ሙከራ ወይም ጠዋፍ አፋዳህ ያድርጉ። ይህም በዙልሂጃ 12ኛው ቀን ፀሀይ አስከትላልቅ ድረስ ለደረግ ይቻላል። ሙከራዎን ለሀገርዎ በቀኝ አግርዎት በመግባት ሙከራዎን ለገባ የሚደረግ ግዳ ያድርጉ። (የአምራውን ክፍል ይመልከቱ)። እሁራም አያስፈልግም። ከሀገርዎ አስወድ (ጥቁር ድንጋይ) ይጀምሩ።

- ጠዋፍ ሲጠፍቅ ከአሁን ጠጠር በስተጀርባ ባለ ማኛውም ቦታ ሁለት ረከዓ ይስጡ። ወይም ሀረም ወስጥ በሚገኝ ማኛውም ቦታ በ13ኛው ረከዓ ስራቱል ካፍሩን በ2ኛው ረከዓ ደግሞ ስራቱል ከሌላስ ይቆሩ።
- የዘምዘም ወሃን ይጠጡ ዳዓም ያድርጉ።
- ሰዕይ ያድርጉ (የአምራውን ክፍል ይመልከቱ)። ሰዕይን በሚጠፍቅዎት ሁሉም ከአኩሎች አሁን ተነስተዋል።
- ወደ ሜ ይመለሱ።
- ከሙከራዎን ሀረም ለግራ አግርዎት ሲወጡ ከሙከራዎን ሀረም የሚለወጡ ዳዓ ያድርጉ። (የአምራውን ክፍል ይመልከቱ)።

የዙልሂጃ ስጦታዎች

በ10ኛው ቀን ጠዋፍ አፋዳህ ካላደረጉ። ፀፀፀ ወደ ሙከራ ወይም ጠዋፍ ያድርጉ። ከዘምዘም ይጠጡ እና ሰዕይ ያድርጉ። ከዘምዘም ወደ ሚና ይመለሱ።

ሴቶች የወር አበባ በሚያጋጥማቸው ጊዜ በሙከራ ለጠዋፍ ተጨማሪ ቀን መመደብ ይኖርባቸዋል። ጠጠር ለመወርወር ሚና ይቆዩ (ከአኩላ ቀን በኋላ ያለው ጊዜ) በኋላ እና ለሌላ መሃል ባለው ጊዜ ሰዕይም ጀመራት ላይ ጠጠር ይወርዳሉ። በቀን 21 ያስፈልጋል።



ሙከራ በግራምት በኩል፣ ማንን በቀኝዎት በኩል እና ፈትዎትን ወደ ጀመራህ ይመረጡ (በሙከራ ትንቢት) በሚደረግ የሙከራዎን እያሉ ከሰባቱ ጠጠሮች ወስጥ እያንዳንዳን ጀመሩ ላይ ይወርዳሉ።

اللَّهُ أَكْبَرُ አላህ አክብር

አላህ በሙከራ ትልቅ ነው (እያንዳንዳን ጠጠር ከወረደው በኋላ)። ፀሀይ ከወረደው ጀመራህ ይመረጡ (በሙከራ ትንቢት) በሚደረግ የሙከራዎን እያሉ ከሰባቱ ጠጠሮች ወስጥ እያንዳንዳን ጀመሩ ላይ ይወርዳሉ።

اللَّهُ أَكْبَرُ አላህ አክብር

አላህ በሙከራ ትልቅ ነው (እያንዳንዳን ጠጠር ከወረደው በኋላ)። ፀሀይ ከወረደው ጀመራህ ይመረጡ (በሙከራ ትንቢት) በሚደረግ የሙከራዎን እያሉ ከሰባቱ ጠጠሮች ወስጥ እያንዳንዳን ጀመሩ ላይ ይወርዳሉ።

اللَّهُ أَكْبَرُ አላህ አክብር

አላህ በሙከራ ትልቅ ነው (እያንዳንዳን ጠጠር ከወረደው በኋላ)። ፀሀይ ከወረደው ጀመራህ ይመረጡ (በሙከራ ትንቢት) በሚደረግ የሙከራዎን እያሉ ከሰባቱ ጠጠሮች ወስጥ እያንዳንዳን ጀመሩ ላይ ይወርዳሉ።

የዙልሂጃ ስጦታዎች

- ጠዋፍ አፋዳህ አስከዚህ አለት ድረስ ካልተደረገ ሙከራ ወይም ጠዋፍ ያድርጉ። ሁለት ረከዓ ይስጡ። ከዘምዘም ይጠጡ ከዘምዘም ያድርጉ። ወደ ሜ ይመለሱ።
- ከዘዋል (ከአኩላ ቀን በኋላ) አንስቶ አስከ ለሌላ ባለው ጊዜ ወስጥ እያንዳንዳን ጀመሩ ላይ ሰባት ፣ ሰባት፣ ሰባት ጠጠር (በድምፃ 21 ጠጠር) ይወርዳሉ። ከታቻላ ፀሀይ ከመለዳቱ በፊት ከሜ ወደ ሙከራ ይሂዱ ማድካል ማድ ይቆዩ።

የዙልሂጃ ስጦታዎች

- ከፈጅር በኋላ ካለው ጊዜ ጀምሮ ከሜ ካልወጡ እያንዳንዳን ጀመሩ ላይ ሰባት ፣ ሰባት፣ ሰባት ጠጠር (በድምፃ 21 ጠጠር) ይወርዳሉ።
- ወደ ሙከራ ይሂዱ ከሙከራ በስተቀር በፊት ጠዋፍ ወዳዕ (የሙከራ ትንቢት ጠዋፍ) አንድሚገኝ ተግባር ያድርጉ። ጠዋፍ ወዳዕ በዙልሂጃ 12ኛው ቀን ማድረግ ይቻላል (ፀሀይ ከመለዳቱ በፊት ማንን አስከላቀቁ ድረስ)። ይህም ማድረግዎት ግን የሚጠይቀው (ነገር ግን ግዴታ ያልሆነውን) ጠጠር የመወርወሪያ ቀን ያሳጠዎታል።

በሀገር ወቅት በሚገኝ ወስጥ የከተማ ባሰር ማዘዝ

በሚገኝ ወስጥ የከተማ ባሰር የሚጠቀሙ ሀገራት የሚጠቀሙ ሀገራት፣ ማዘዝ ስት ከአረፋት፣ መዘደሊፋ ማድ እና ጀመሩት ነው። ለሀገራት በሚጠቀሙ የሆኑ አንገር ከለር (ቀለም) ላይ ተመርኮሮ እያንዳንዳቸው የድንኳን ቅርፅ ያላቸው ሶስት ሶስት (በድምፃ ዘጠነ) ጠጠሮች አላቸው። (ከለር ያላቸው አንገሮች ከሆኑ በፊት ለሚዘገቡ ሀገራት ይሰጣሉ።)



Amharic አማርኛ ائشوبيا ج/ في ١٢ / ٣٠ / ٢٠١٩ رقم انذ بطبع