

হজ এবং উমরার নির্দেশনা

انجليزية	
মক্কায় আগমন	- তাওয়াফ করা (তাওয়াফে কুদুম)
৮ই জিলহজ্জ	- ইহরামের কাপড় পরিধান মিনায় অবস্থান
৯ই জিলহজ্জ	- আরামায় অবস্থান মুফদালিফায় অবস্থান
১০ই জিলহজ্জ	- পিলারে পাথর নিক্ষেপ কুরবানীর কাজ সম্পন্ন করা মাথা মুন্ডন করা তাওয়াফ করা (তাওয়াফে ইফাদা করা)
১১,১২,১৩ই জিলহজ্জ	- পাথর নিক্ষেপ করার জন্য মিনায় অবস্থান
মক্কা পরিত্যাগ করা	- তাওয়াফ করা


উমরা

১. ইহরাম- মিকাত পৌঁছার পূর্বে

ইহরামের পূর্বে: মাথা মুন্ডন করা, নখ কাটা এবং নিজেকে পরিষ্কার পরিচ্ছন্ন করা। গোসল করে ওজু করা।

ইহরামের কাপড় পরিধান করা: ২টি সাদা পোশাক

পুরুষের জন্য এবং মহিলাদের জন্য নিয়মিত পোশাক। ইহরাম বাঁধার সময় মহিলাদের মুখ ঢাকা এবং পুরুষদের জন্য ইহরামের সময় তাদের মাথা ঢাকা উচিত নয়। ইহরাম বাঁধার স্থানে অবস্থান করা।



যে কোন ভাষায় ইহরামের নিয়াজ করা এবং পাঠ করা

لَبَّيْكَ اللَّهُمَّ بِعُمْرَةٍ

বাংলা উচ্চরণ: লাব্বাইক আল্লাহুমা উমরা

অনুবাদ: হে আল্লাহ আমি উমরার জন্য এখানে নিয়াজ করছি।

তালবিয়া পাঠ করা:

لَبَّيْكَ اللَّهُمَّ لَبَّيْكَ، لَبَّيْكَ لَا شَرِيكَ لَكَ لَبَّيْكَ،
إِنَّ الْحَمْدَ وَالنُّعْمَةَ لَكَ وَالْمُلْكَ لَا شَرِيكَ لَكَ

বাংলা উচ্চরণ: লাব্বাইক আল্লাহুমা লাব্বাইক, লাব্বাইক লা শারিকা লালা লাব্বাইক

অনুবাদ: আল্লাহ তোমার নিকট আমি হাজির। হে আল্লাহ আমি হাজির! আমি হাজির, তোমার কোন অংশীদার নেই। আমি হাজির নিশ্চয় সবরকম প্রসংশা ও নিআমাত তোমারই এবং বাদশাহী তোমারই তোমার কেউ সমতুল্য নেই।

মসজিদে গিয়ে পুরুষেরা উচ্চ স্বরে এবং মহিলারা নিচু স্বরে উক্ত দুয়াটি পাঠ করবে।

উমরা (পায়ে হেটে যাওয়া)

মসজিদে হারামে ডান পা রেখে প্রবেশ এবং পাঠ করা:

بِسْمِ اللَّهِ اللَّهُمَّ صَلِّ عَلَى مُحَمَّدٍ وَصَلِّمْ،
اللَّهُمَّ افْتَحْ لِي أَبْوَابَ رَحْمَتِكَ

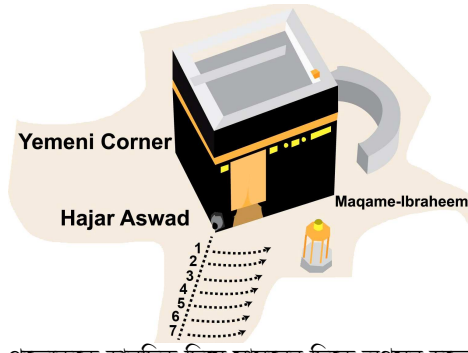
বাংলা উচ্চরণ: বিসমিল্লাহি আল্লাহুমা সাল্লিআলা মুহাম্মাদ ওয়া সাল্লামা আল্লাহুমা ইফতাহলি আবওয়াবা রহমতিক।

অনুবাদ: আল্লাহর নামে মুহাম্মাদ এর উপর দরুদ ও সালাম প্রেরণ করছি। হে আল্লাহ আমার জন্য তোমার রহমতের দরজা খুলে দাও।

♦ তাওয়াফের জন্য নিয়াজ করা.

২. তাওয়াফ: (৭ বার কাবা তাওয়াফ করা)

♦ যাত্রা শুরু করার পূর্বেই অর্থাৎ তাওয়াফ করার আগে এবং পুরুষেরা ডান কাঁধ খোলা রেখে বগল এর নিচ দিয়ে পিছনে কাপড় দিতে হবে।



প্রত্যেককে ডানদিক দিয়ে সামনের দিকে অগ্রসর হতে হবে এবং বলতে হবে।

اللَّهُ أَكْبَرُ


আল্লাহ আকবার (আল্লাহ মহান)

♦ পুরুষের জন্য প্রথম তিনবার (তিন পাক) দ্রুত হাটা অবশ্যক এবং চারবারের বেলায় সাধারণভাবে শেষ করতে হবে। এবং সাতবার দ্রুতভাবে তাওয়াফ করতে হবে এবং দু'আ করতে হবে।

♦ তাওয়াফ করার সময় দোয়া পড়তে হবে ইহা রাসূল (স). এর সুনাত এবং লক্ষ্য রাখতে হবে যখন আব্দুল রুকনুল ইয়ামানী এর মাঝে আসবে তখন এ দুয়া পড়তে হবে।

رَبَّنَا آتِنَا فِي الدُّنْيَا حَسَنَةً وَفِي الْآخِرَةِ
حَسَنَةً وَفَنَّا عَذَابَ النَّارِ

বাংলা উচ্চরণ: রাক্বানা আতিনা ফিদুনিয়া হাসানাভাও ওয়াফিল আখিরাতি হাসানাভাও ওয়া কিনা আজাবান-নার।



অনুবাদ: হে আমার রব আমাকে দুনিয়া এবং আখেরাতের কল্যান দাও এবং জাহান্নামের আগুন থেকে মুক্তি দাও।

♦ যখন তাওয়াফ শেষ হবে তখন ডান কাঁধ ঢেকে নিবে এবং দুই রাকাত মাকামে ইবরাহীম এর পিছনে নামাজ পড়বে অথবা হারামের যেকোন জায়গায়। প্রথম রাকাতে সূরা ফাতেহার পর সূরা কাফিরুন পড়বে এবং দ্বিতীয় রাকাতে ফাতেহার সাথে সূরা এখলাস পড়বে।

♦ জমজমের পানি পান করা ও দোয়া করা

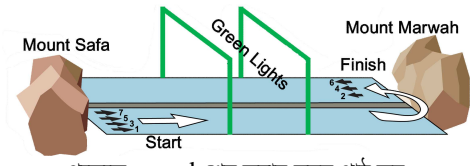
৩. সাগি করা (৭ বার সাফা মারওয়া)

সাগি শুরু করা: সাফা থেকে মারওয়া, মারওয়া থেকে সাফা সাগি শুরু করা। যখন সবুজ বাতিগুলো জ্বলবে শুধু পুরুষেরা এক আলো থেকে অন্য আলো দৌড়াবে। যখন সাফার দিকে দৌড়াবে তখন পাঠ কর

إِنَّ الصَّفَا وَالْمَرْوَةَ مِنْ شَعَائِرِ اللَّهِ فَمَنْ
حَجَّ الْبَيْتِ أَوْ اعْتَمَرَ فَلَا جُنَاحَ عَلَيْهِ أَنْ يَطُوفَ
بِهِمَا وَمَنْ تَطَوَّعَ خَيْرًا فَإِنَّ اللَّهَ شَاكِرٌ عَلِيمٌ

বাংলা উচ্চরণ: ইন্নাস-সাফা ওয়া মারওয়াতা মিন শআইরিয়া ফামান হাজ্জাল বায়তা আবি ইতিমারা কালা জুনাহা আলাইহি আই ইয়াত তাও-ওয়াফা বিহিমা ওয়ামান তাতাওয়া খাইরান ফা ইন্নাল্লাহা শাকিরুন আলিম।

অনুবাদ: নি:সন্দেহে সাফা ও মারওয়া আল্লাহর নির্দেশ বলীর মধ্যে অন্যতম। সুতরাং যারা কাবা ঘরে হজ্জ ও উমরা পালন করে, তাদের পক্ষে এ দুইটিতে প্রশিক্ষণ করতে কোন দোষ নেই। বরং কেউ যদি নিজ ইচ্ছায় নেকীর কাজ করে তবে আল্লার তায়ালা অবশ্যই অবগত হবেন। এবং তার আমল এর প্রতিদান দিবে



প্রত্যেক round শেষ করার সময় পাঠ কর

اللَّهُ أَكْبَرُ، اللَّهُ أَكْبَرُ، اللَّهُ أَكْبَرُ
لَا إِلَهَ إِلَّا اللَّهُ وَحْدَهُ لَا شَرِيكَ لَهُ، لَهُ الْمُلْكُ وَ لَهُ الْحَمْدُ
يُحْيِي وَيُمِيتُ وَ هُوَ عَلَى كُلِّ شَيْءٍ قَدِيرٌ؛
لَا إِلَهَ إِلَّا اللَّهُ وَحْدَهُ لَا شَرِيكَ لَهُ، أَنْجَزَ وَعَدَهُ
وَ نَصَرَ عَبْدَهُ وَ هَزَمَ الْأَحْزَابَ وَ حَذَه

বাংলা উচ্চরণ: আল্লাহ আকবার, আল্লাহ আকবার আল্লাহ আকবার লা ইলাহা ইল্লাল্লাহ ওয়াহদাহ লা শারিকলাহ লাহল মুলকু ওয়ালাহদ হামদু ইউহি ওয়া ইউমিতু ওয়াহুয়া আলা কুল্লি শাইয়িন কাদির, লা ইলাহা ইল্লাল্লাহ ওয়াহদাহ লা শারিকলাহ আনজাজা ওয়াআদাহ লা নাসারা আব্দুহ ওয়া হাযামাল আহযাবা ওয়াহদাহ।

অনুবাদ: আল্লাহ মহান, আল্লাহ মহান, আল্লাহ মহান। আল্লাহ ছাড়া কোন উপাস্য নেই, তিনি এক তার কোন শরীক নেই, রাজত্ব তাহারই এবং প্রশংসা তারই। তিনি জীবন দান করেন এবং মৃত্যু দেন এবং তিনিই প্রত্যেকের উপর ক্ষমতাবান। আল্লাহ ছাড়া কোন ইলাহ নেই, তিনি এক তার কোন শরীক নেই এবং তিনি তার ওয়াদা পূর্ণ করেছেন। এবং তিনি তার বান্দাকে সাহায্য করেছেন এবং তিনি একাই সকল দলকে বার্থ করেছেন।

৪. মাথা মুন্ডন করা/ পরিষ্কার পরিচ্ছন্ন হওয়া

সাগি করার পরে পুরুষেরা মাথা মুন্ডন অথবা মাথার সমস্ত চুল খাটো করে নিবে এবং মহিলাগণ আঙ্গুলের তিন ভাগের একভাগ সমান চুল কাটবে এবং মসজিদে হারাম ত্যাগ করার সময় বাম পা আগে দিবে। এবং তেলাওয়াত করবে:

اللَّهُمَّ صَلِّ عَلَى مُحَمَّدٍ وَصَلِّمْ،
اللَّهُمَّ إِنِّي أَسْأَلُكَ مِنْ فَضْلِكَ

বাংলা উচ্চরণ: আল্লাহুমা সাল্লিআলা মুহাম্মাদ ও সাল্লামা। আল্লাহুমা ইন্নি আস আলুকা ফিন ফাযলিকা
অনুবাদ: হে আল্লাহ! মুহাম্মাদ (স.) এর উপর শান্তি সালাম প্রেরণ করুন। হে আল্লাহ। নিশ্চয়ই আমি তোমার কাছে অনুগ্রহ চাই।

*ইহরাম ত্যাগ করবে। এখন উমরার সমস্ত নির্দেশনা কার্যকলাপ শেষ এবং উমরা পরিপূর্ণ। এবং ৮ই জিলহজ্জ সকালের জন্য অপেক্ষা করবে।

♦ যেকোন ব্যক্তি তিনটি উপায়ে হজ্জ সম্পূর্ণ করতে পারে।

♦ প্রথমে উমরা পালন করার পর নতুন ভাবে ইহরাম বেধে হজ্জ পালনের এই উপায়ে হজ্জ তামাত্ত বলে। এটাই হল তিনটি উপায়ের মধ্যে সবচেয়ে উত্তম হজ্জ বলে বিবেচিত।

♦ উমরা এবং হজ্জ একই ইহরামে সম্পূর্ণ করাকে হজ্জ কিরান বলে।

♦ উমরা ব্যতীত শুধু মাত্র হজ্জ করাকে হজ্জ ইফরাদ বলে।



হজ্জের নির্দেশনা

৮ই জিলহজ্জ: ইহরাম অবস্থায় প্রবেশ করা।

♦ হজ্জের জন্য নিয়াজ করা এবং তেলাওয়াত করতে হবে

لَبَّيْكَ اللَّهُمَّ بِحَجٍّ

বাংলা উচ্চরণ: লাব্বাইক আল্লাহুমা বিহাজ্জিন

হে আলাহ এখানে আমি উপস্থিত এবং হজ্জের জন্য নিয়াজ করছি। কিবলার দিকে মুখ করে দাড়িয়ে তালবিয়া পাঠ করতে হবে।

لَبَّيْكَ اللَّهُمَّ لَبَّيْكَ، لَبَّيْكَ لَا شَرِيكَ لَكَ لَبَّيْكَ،
إِنَّ الْحَمْدَ وَالنُّعْمَةَ لَكَ وَالْمُلْكَ لَا شَرِيكَ لَكَ


বাংলা উচ্চরণ: লাব্বাইক আল্লাহুমা লাব্বাইক, লাব্বাইক লা শারিকা লালা লাব্বাইক

অনুবাদ: আল্লাহ তোমার নিকট আমি হাজির! হে আল্লাহ আমি হাজির! আমি হাজির! তোমার কোন অংশীদার নেই। আমি হাজির নিশ্চয় সর্বরকম প্রশংসা ও নিআমত তোমারই এবং বাদশাহী তোমারই, কেউ তোমার সমতুল্য নেই।

♦ ফজর নামাজের পর এবং যোহরের পূর্বেই মিনায় যেতে হবে।

♦ মিনায়

অবস্থানকালে
কারণীয়



আসর, মাগরিব ও এশার নামাজ আদায় করাসহ সারাদিন ইবাদত করতে হবে।

৯ই জিলহজ্জ আরাফায় অবস্থান

ফজর নামাজ মিনায় পড়ে সূর্য উঠার পর আরাফায় যেতে হবে। যদি সম্ভব হয় তাহলে নামিরায় অবস্থান করতে হবে। যেটি হলো আরাফার নিকটে। সেখানে একটি মসজিদ আছে। যখন সূর্য ঠিক খাড়া হবে তখন মসজিদে অবস্থান করে খুতবা শুনতে হবে। যদি সম্ভব না হয় তাহলে ওয়াদা করতে হবে যে সূর্য ডোবার আগ পর্যন্ত আরাফায় অবস্থান করতে হবে। জাবালে রহমানের নিকট দাঁড়াতে হবে যদি সম্ভব না হয় তাহলে আরাফায় যে কোন স্থানে দাঁড়াতে হবে। এবং কিবলার দিকে মুখ করে ডান হাত উঠিয়ে তালবিয়া পাঠ করতে হবে।

لَا إِلَهَ إِلَّا اللَّهُ وَحْدَهُ لَا شَرِيكَ لَهُ، لَهُ الْمُلْكُ
وَلَهُ الْحَمْدُ، وَهُوَ عَلَى كُلِّ شَيْءٍ قَدِيرٌ

বাংলা উচ্চরণ: লা ইনাহা ইল্লাল্লাহু ওয়াহদাহু লা শারিকা লাহু
লাহুল মুলকু ওয়ালা হুলা হামদু, ওয়া হুয়া আলা কুল্লি শায়িন
কাদির।


অনুবাদ: আল্লাহ ছাড়া কোন উপাস্য নেই, তিনি এক তার
কোন শরীক নেই, রাজত্ব তারই। এবং প্রশংসা তারই জন্য
এবং তিনি প্রত্যেকের উপর ক্ষমতাবান।

* মুয়দালিফায় অবস্থান: মাগরিব এবং এশার নামাজ
একসাথে পড়তে হবে। মিনায় অথবা মুয়দালিফায় ৭০টি
পাথর নিক্ষেপ করার জন্য পাথর সংগ্রহ করতে হবে।
সারারাত ইবাদত এবং ঘুম এর মাধ্যমে কাটাতে হবে। ফজর
পর্যন্ত।

১০ই জিলহজ্জ (কুরবানির দিন)

♦ ফজর নামাজ মুয়দালিফায় পড়ে মিনার উদ্দেশ্যে
মুয়দালিফা ত্যাগ করে সূর্য উঠার পূর্বে পৌছাতে হবে।
সূর্য উঠার পর রাত পর্যন্ত সেখানে অবস্থান করতে
হবে। যামরার দিকে মুখ করে বড় যামরায় তিনটি
পাথর নিক্ষেপ করতে হবে। যামরা মুখী হয়ে মক্কাকে
বাম দিকে এবং মিনাকে ডান দিকে রেখে ৭টি পাথর
নিক্ষেপ করতে হবে এবং

اللَّهُ أَكْبَرُ
আল্লাহু আকবার
বলতে হবে।



♦ কুরবানি সম্পূর্ণ করা: কুরবানির পশু
ক্রয় করতে হবে এবং নিয়াত করতে
হবে। এবং মিনায় কুরবানি করার জন্য
পশু নিয়ে আসতে হবে।

♦ চুলকাটা: ও পরিষ্কার পরিচ্ছন্ন হওয়া: কুরবানি করার
পর পুরুষেরা মাথা মুন্ডন করবে অথবা চুল খাটো
করতে হবে। এবং মহিলারা আঙ্গুলের তিন ভাগের
একভাগ চুল কাটবে।

♦ ইহরাম ভেঙে দিতে হবে এবং মক্কা তাওয়াফ করার
জন্য যেতে হবে। মক্কায় গিয়ে ১২ই জিলহজ্জ সূর্য
ডোবা পর্যন্ত তাওয়াফ করতে পারবে। তারপর
মসজিদে হারামে ডান পা দিয়ে প্রবেশ করতে হবে।
এবং পাঠ করতে হবে।

(দুয়াটি উমরা অধ্যায়ে বর্ণিত হয়েছে।)

এবং হাজারে আসওয়াদ চুম্বন করতে হবে। এবং
তাওয়াফ শেষে হলে মাকামে ইবরাহিমের পিছনে দুই
রাকাত নামাজ আদায় করতে হবে। এবং যেকোন
স্থানে নামাজ পড়তে সেখানে পড়তে না পারলে। প্রথম
রাকাতে সূরা কাফিরুন এবং সূরা এখলাস দ্বিতীয়
রাকাতে। জমজম এর পানি পান করতে এবং দোয়া
করতে হবে।


* সায়ি সম্পূর্ণ করতে হবে। আবার মিনায়
ফিরতে হবে এবং বাম পা দিয়ে মসজিদে থেকে
বের হতে হবে। এবং দোয়া বলতে হবে।
(দুয়াটি উমরা অধ্যায়ে বর্ণিত হয়েছে।)



১১ই জিলহজ্জ:

♦ তাওয়াফ কাজ শেষ করে পানি পান করে দুই রাকাত
নামাজ পড়ে মিনায় ফিরে যেতে হবে।

Stay in Mina for Stoning



পাথর নিক্ষেপ করার জন্য মিনায় অবস্থান: সূর্য ডোবার
আগ পর্যন্ত মাথার উপরে সূর্য আসা থেকে তিনটি
মক্কাকে বামদিকে এবং মিনাকে ডান দিকে করে
প্রত্যেক যামরায় ৭টি করে পাথর নিক্ষেপ করতে হবে।
এবং আল্লাহ আকবার বলতে হবে। প্রথমে কিবলার
দিকে মুখ করে প্রথম জামরায় ডান হাত দিয়ে পাথর
নিক্ষেপ করতে হবে। দ্বিতীয় জামরায় মক্কাকে বাম
দিকে করে মিনাকে ডানদিকে করে ৭টি পাথর নিক্ষেপ
করতে হবে। এবং বলতে হবে।

اللَّهُ أَكْبَرُ

বাংলা উচ্চরণ: আল্লাহু আকবার

দ্বিতীয় জামরায় মক্কাকে বাম দিকে করে মিনাকে
ডানদিকে করে ৭টি করে পাথর নিক্ষেপ করতে হবে
এবং বলতে হবে

اللَّهُ أَكْبَرُ

বাংলা উচ্চরণ: আল্লাহু আকবার

এবং তৃতীয় জামরায় মক্কাকে বামদিকে রেখে মিনাকে
ডানদিকে রেখে ৭টি করে পাথর মারতে হবে। এবং
বলতে হবে اللَّهُ أَكْبَرُ

বাংলা উচ্চরণ: আল্লাহু আকবার

১২ই জিলহজ্জ:

তাওয়াফ শেষ করে মক্কায় যেতে হবে। এবং সেখানে
তাওয়াফ করতে হবে আর দুই রাকাত সালাত আদায়
করতে হবে সায়ি করতে হবে, পানি পান করতে হবে
এবং মিনায় আবার ফিরে আসতে হবে। এ কাজের সময়
হল যোহর থেকে রাতের আগ পর্যন্ত। এসে সাতটি করে
পাথর মারতে হবে। সম্ভব হলে মক্কার উদ্দেশ্যে মিনা
ত্যাগ করতে হবে সূর্য ডোবার আগে। যদি ত্যাগ করতে
না পারা গেলে তাহলে মিনায় অবস্থান করতে হবে।

১৩ই জিলহজ্জ

যদি মিনা ত্যাগ করা সম্ভব না হয় তাহলে ফজর নামাজ
পড়ে তিনটি জামরায় ৭টি করে পাথর মারতে হবে।
এবং মিনা ত্যাগ করে মদিনা যেতে হবে। মক্কা
পরিত্যাগ করার পূর্বে তাওয়াফ কাজ শেষ করতে হবে।
এটা হল শেষ কাজ।

Footnotes

- 1 If possible, cling to area between the corner of al-Hajarul-Aswad (The Black Stone) and the door, placing the chest, face and forearms upon this area.
- 2 If possible, touch The Black Stone with the right hand and also kiss it, then prostrate on it - this is best; if not, then touch it with the right hand then kiss the right hand; if not, simply make a sign towards it with the right hand.
- 3 There is no specific Du'aa during the walk around the Ka'bah, apart from what has been mentioned for between

The Yemeni Corner to The Black Stone. You can therefore
recite the Quran or any Du'aa as you please.

- 4 If possible, touch Ar-Runnel-Yamani (Yemeni Corner) each time (but do not kiss it) - this is best; if not, then do not make any sign towards it.
- 5 From wherever you are residing - hotel, house, etc.
- 6 Pray two Fard each for Zhuhur, 'Asr and 'Isha. Maghrib is not shortened, and remains three Fard. 'Isha to be followed by Witr.
- 7 A place close to 'Arafah - there is now a Masjid there. If this is not possible, it is permissible to proceed to 'Arafah.
- 8 It is also possible to make Tawaaf ul Ziyarrat if it was not made on the 10th. *Women should allow extra days for Tawaf in Makkah in case of menses.
- 9 For an English translation, see page 1.
- 1 Should you pass through valley Muhassar, then hurry through it.
- 1 They are all the same in size. You can also pick the pebbles in Mina. You will need only 7 pebbles on the 10th, and 42 afterwards (49 total). You will need 21 extra pebbles if you are staying for the 13th of Dhul-Hijjah (70 total). They must not be bigger than a chick-pea. (Approximately 1cm across = 0.39 inches).
- 1 It is permissible to perform Tawaaf-ul-Wadaa' on 12th day of Dhul-Hijjah (as long as you leave Mina before sunset), thus missing the recommended (but not compulsory) day of stoning.

মদিনা পরিদর্শন, অর্থাৎ মসজিদে নবনী কুবা



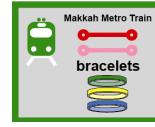
হজ্জের এবং উমরার
জন্য মদিনা পরিদর্শন
বাধ্যতা নয়। তবে
সেখানে বড় উপাত্যকা
রয়েছে। রাসূল (স.)

বলেন যে মসজিদে নববীতে এক রাকাত নামাজ
পড়লে মসজিদে হারাম ব্যতীত অন্য মসজিদে নামাজ
পড়লে এক হাজার রাকাত এর শোয়াব পাওয়া যায়।
এবং মসজিদে হারামে এক রাকাত অন্য মসজিদে
১০০ রাকাত নামাজ পড়ার সমান।

* তিনি আরো বলেন কেউ যদি ওজু করে মসজিদে কুবায়ে
নামাজ পড়তে পারবে কারণ এটা হল লামের প্রথম
মসজিদ। (আর এই নিয়মটিই উমরার জন্য)

Hajj Metro Train During Hajj

Hajj pilgrims traveling by the
metro train will board and depart
from Arafat - Muzdalifah - Mina -
Jamarat at 3 tent-shaped stations
for each area based on the
colored bracelet given to them.



Station 1	Station 2	Station 3
Mina 1	Mina 2	Jamarat (Mina) 3
Arafat 1	Muzdalifah 2	Muzdalifah 3
Muzdalifah 1	Arafat 2	Arafat (Mina) 3

Blue, yellow, or green bracelets will be given to pilgrims
who purchase them before Hajj.

Don't forget to: ♦ Pay all debts ♦ Redress all wrongs
♦ Write your will

- ♦ Hajj Mabru (An accepted Hajj).
- ♦ Your Hajj is now complete.
- ♦ May Allah (SWT) accept your Hajj.



For more copies:

The Islamic Bulletin,
PO Box 410186, SF, CA 94141 USA

♦ E-Mail: info@islamicbulletin.org

♦ Web: www.islamicbulletin.org Hajj Guide
English انجليزي

رقم ان بطبع ٥٢٠٩ / م / ج في ٣٠ / ١٢ / ١٤٣١