

মক্কাহ আগমনের পরে	-	'উমরাহ (তাবাহুল-কুদুম)
৪ই চুল - হিজাহ	-	ইহরাম পরা মিনাতে থাকে
৭ই চুল - হিজাহ	-	'আরফে দাঁড়ানো মুজদালিফে থাকে
1০ই চুল - হিজাহ	-	সুত্রে পাথর ছুঁতে মারা বলিদান করা মুতন করা তাবাহুল - ইফাধ:
11ই, 12ই (13ই চুল - হিজাহ)	-	মিনাতে থাকুন চিল মারার জন্য
মক্কা থেকে প্রস্থানের পর	-	তাবাহুল - বাদা'

ওমরাহ

1. ইহরাম - মীকাত পৌঁছানোর আগে

ইহরামের পূর্বে: অবাস্থিত চুল তুলে দিন, নখ কেটে দিন, গোসল (স্নান) সেয়ে নিন & ওয়ু (ডুব) অথবা অন্তত ওয়ু .



ইহরামের জামাকাপড় পড়ে

নিন - কাপড় 2 সাদা উন-অনুসূত টুকরা

পুরুষদের জন্য এবং মহিলাদের জন্য নিয়মিত কাপড়- নেভিগেশন রাখুন . ইহরামের সময় নারীদের মুখ আবৃত করা উচিত নয় ও ইহরামের সময় পুরুষদের তাদের মাথা ঢেকে নেওয়া উচিত নয় □ ইহরামের অবস্থায় **নিম্না** প্রবেশ উপর (উদ্দেশ্য (যে কোনো ভাষায়) ইহরাম প্রবেশ করায়)

তাবলিয়াহ পার্ট করুন (হজ প্রার্থনা মিনতি):

لَبَّيْكَ اللَّهُمَّ لَبَّيْكَ، لَبَّيْكَ لَا شَرِيكَ لَكَ لَبَّيْكَ،
إِنَّ الْحَمْدَ وَالنِّعْمَةَ لَكَ وَالْمُلْكَ لَا شَرِيكَ لَكَ

“লকায়ক আল্লাহুয়া লকায়ক, লকায়ক লা শরিকা লাকা লকায়ক, ইল্লাল হাঁদা বাননি’মাতা লাকা বালমুলক লা শরিকা লক”

এখানে আমি হে আল্লাহ, (তোমার আহবানে সাড়া দিয়ে), আমি এখানে। এই যে আমি, তোমার কোন অংশীদার নেই, আমি এখানে। প্রকৃতপক্ষে সব প্রশংসা, অনুগ্রহ ও সার্বভৌমত্ব তোমার অন্তর্গত। তোমার কোন অংশীদার নেই।

মসজিদ আল- হারামে (কাবা) যাওয়া , পুরুষদের জোরে তেলাওয়াতের (নারী শান্তভাবে) **উমরাহ (তাবাহুল-কুদুম)**

মসজিদে হারামে প্রবেশন : প্রথমে ডান পা দিয়ে প্রবেশ করুন এবং এর পাঠ করুন ::

اللَّهُمَّ افْتَحْ لِي أَبْوَابَ رَحْمَتِكَ

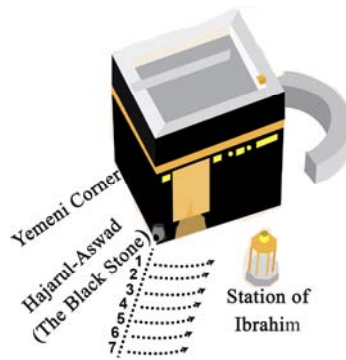
আল্লাহুয়া আফটাহ লী আক্বাবা রহমাতিকা হে আল্লাহ, আমার জন্য তোমার রহমতের দরজা খুলে দাও.

♦ তাওয়াক্ফ জন্ম উদ্দেশ্য করুন
2. তাওয়াক্ফ (কাবা 7 বার প্রদক্ষিণ করা)
♦ তাবাক্ফের শুরুর বিন্দু, *আল-হাজরুল-আস্বদ* (কালো পাথর)
দিকে অগ্রসর হওয়ার আগে , শূধু পুরুষেরা ডান কাঁধ উল্লোচিত করে - ডান বগলে তলায় ইহরাম স্থাপন করবে (এটা *শেখাটিকা* নামে পরিচিত) .

যখন প্রতিটি বর্তনী প্রারম্ভ করবেন, *আল-হাজরুল-আস্বদ* (কালো পাথর)² দিকে আপনার ডান হাত দিয়ে সজ্জত করুন , এবং এটা পাঠ করুন - **اللَّهُ أَكْبَرُ**

আল্লাহু আকবার (**আল্লাহ সবার চেয়ে বড়**)

♦ পুরুষদের প্রথম 3 পরিক্রমা শূধুমাত্র দ্রুত চলা উচিত, শেষ 4



পরিক্রমা স্বাভাবিক গতিতে সম্পন্ন করতে হয় 7th পরিক্রমা সম্পূর্ণ করা পর্যন্ত □ কোন বিশেষ প্রার্থনা (দুআ)

তাবাক্ফ.³ এর সময় অপরিহার্য নয়

♦ দুআ (মিনতি) তাবাক্ফের সময় করা যেতে পারে অথচ আর-রুকপুল-যামনী (ইয়েমেনি কর্নার)⁴ মধ্যে দিয়ে যাওয়ার সময় নিম্নলিখিত পাঠ করা হলে সুন্নত হয়

رَبِّنَا آتْنَا فِي الدُّنْيَا حَسَنَةً وَ فِي الْآخِرَةِ حَسَنَةً وَقِنَا عَذَابَ النَّارِ

রক্বানা আটিনা ফিড-ডুন্যা হাসনাতান ওয়া শীল আখিড়তি হাসনাতান ওয়া কিনা আখাবন নার

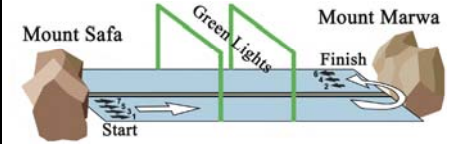
আমাদের প্রভু! আমাদের কে দাও, যা এই দুনিয়াতে ভাল আছে আর পরকালে যা ভাল হয় তা, আর আমাদেরকে দেশখের আযাব থেকে রক্ষা কর (কুরআন 2: 2০1)

♦ একবার তাওয়াক্ফ সম্পূর্ণ হয় গেলে, আপনার ডান কাঁধ ঢেকে নিন এবং কোথাও ইব্রাহীমের স্টেশনের পিছনে 2টি রাকাত পড়ুন - বা হারামের মধ্যে কোথাও যেক : সূরট আল-কাফিবুন 1তম রাকাবে এবং সূরট আল-ইখলাস 2টম রাকাবে



♦ জম- জম এর জল খান - (সে'আ করুন

3. সই (7 চক্রের সম্পূর্ণতা সাফা ও মারওয়া)



অস সফা এ সই শুরু করুন. অস সফা থেকে আল মারওয়া হানাভা পুরন করুন (এক পরিক্রমা) , তারপর আল মারওয়া থেকে অস সফা পর্যন্ত সাফা (দ্বিতীয় সার্কিট) এবং সাভাট সার্কিট জন্ম অবিরত চলে যান, মারওয়া এ শেষ করুন। সবুজ লাইট সম্বন্ধীক করার পরে , শূধু পুরুষদের - এক আলো থেকে অন্য আলো অধি দৌড়ে যান .

অস সফার পায়ে পাঠ করুন - -

إِنَّ الصَّفَا وَالْمَرْوَةَ مِنْ شَعَائِرِ اللَّهِ فَمَنْ حَجَّ الْبَيْتَ أَوْ اعْتَمَرَ فَلَا جُنَاحَ عَلَيْهِ أَنْ يَطَّوَّفَ بِهِمَا وَمَنْ تَطَوَّعَ خَيْرًا فَإِنَّ اللَّهَ شَاكِرٌ عَلِيمٌ

ইল্লাস-সাফা ওয়াল মার্বাতা মীন সা'আ ইরিলাহী ফামান হজ্বল বেটা 'আওমী' তামারা ফলা জুনাহ 'আলাইহি অন যাওক্বকা বিহিমা ওয়া মান ভটক্বা' অ থিরাশ কা ইল্লাল্লহ সাকীল্লন 'আলীমুন

নিশ্চয়! আস- সাফা ও মারওয়া আল্লাহর নির্দণনসমূহের অন্তর্ভুক্ত। সূত্রায় এটি পাপ নয় যারা হজ্ব বা উমরাহের ঘর সঞ্চালিত করে তাদের মধ্যে তাওয়াক্ফ করার জন্য। আর যে কেউ স□ কর্ম করে স্বেচ্ছায় , তবে নিশ্চয়ই আল্লাহ শনাক্তকারী আছে, সর্বজ্ঞ। (2: 158)

প্রতিটি সময় আপনি একটি পরিক্রমা সম্পূর্ণ করবেন (সাফা ও মারওয়া) পাঠ করুন -

اللَّهُ أَكْبَرُ، اللَّهُ أَكْبَرُ، اللَّهُ أَكْبَرُ

لَا إِلَهَ إِلَّا اللَّهُ وَحْدَهُ لَا شَرِيكَ لَهُ، لَهُ الْمُلْكُ وَلَهُ الْحَمْدُ يُحْيِي وَيُمِيتُ وَهُوَ عَلَى كُلِّ شَيْءٍ قَدِيرٌ؛
لَا إِلَهَ إِلَّا اللَّهُ وَحْدَهُ لَا شَرِيكَ لَهُ، أَنْجَزَ وَعَدَهُ وَ نَصَرَ عِبْدَهُ وَ هَزَمَ الْأَكْرَابَ وَ حَذَه

আল্লাহু আকবর আল্লাহু আকবর আল্লাহু আকবর - লা ইলাহা ইল্লাল্লাহু বাহদৌ লা শরীকলহ - লাহুল মুলকু ওয়া লাহুল ইদু - মুহ্বী ওয়া মুশীতু ওয়া হুবা 'আলা কুল্লী সই ইন কাদীর - লা ইলাহা ইল্লাল্লাহু ওয়া দহু লা শরীকলহ - অজ্জা ওয়া দহু ওয়া নাসরা 'অবদহু ওয়া হাজ্জমল আহজ্জাবা বাহদহু শরীকলহ - অজ্জা ওয়া আল্লাহু আকবর আল্লাহু আকবর আল্লাহু আকবর - লা ইলাহা ইল্লাল্লাহু বাহদৌ লা শরীকলহ - লাহুল মুলকু ওয়া লাহুল ইদু - মুহ্বী ওয়া মুশীতু ওয়া হুবা 'আলা কুল্লী সই ইন কাদীর - লা ইলাহা ইল্লাল্লাহু বাহদহু লা শরীকলহ - অজ্জা ওয়া 'দহু ওয়া নাসরা 'অবদহু ওয়া হাজ্জমল আহজ্জাবা বাহদহু'দহু ওয়া নাসরা 'অবদহু ওয়া হাজ্জমল আহজ্জাবা ওয়া দহু

আল্লাহ সবার চেয়ে বড়, আল্লাহ সবার চেয়ে বড় , আল্লাহ সবার চেয়ে বড়। একা আল্লাহ ব্যতীত সত্যিই ইবাদতের যোগ্য কেউ নয়, সে অংশীদার ছাড়া। তাঁরই সব সার্বভৌমত্ব এবং সব প্রশংসা তাঁরই। তিনি একা জীবন দান করেন ও মৃত্যু ঘটান। তিনি সব কিছুর উপর সর্বশক্তিমান। একা আল্লাহ ব্যতীত সত্যিই ইবাদতের যোগ্য কেউ নয়, সে অংশীদার ছাড়া। তিনি তাঁর ওয়াদা পূর্ণ করেছেন এবং তাঁর বান্দার সাহায্য করেছেন , এবং তিনি একা শত্রুবাহিনীদের পরাজিত করেছেন।

4মাখার চুল কামালা / মুতন <

সইএর সমাপ্তির পর: পুরুষেরা : সমগ্র মাখার চুল কমাতে বা সম্পূর্ণ মাখার উপর থেকে চুল সমানভাবে কাটতে; নারী: এক-তৃতীয়াংশ আঙুল দৈর্ঘ্যের চুল কাটতে . বাম পা দিয়ে মসজিদে উল- হারাম ছাড়ার পরে, ইটা পাঠ করবে

اللَّهُمَّ إِنِّي أَسْأَلُكَ مِنْ فَضْلِكَ

আল্লাহুয়া ইননী 'আস'আলুকা মীন ফডলিকা

হে আল্লাহ , আমি তোমার নিয়ামতের থেকে চাইছি

ইহরাম সরান , কারণ সব বিধিনিষেধ এখন উৎস্কস্ত হয়ে□

ওমরাহ এখন সম্পূর্ণ হয়েছে এবং ধূল - হিজাহ ৪তম সকালের জন্য অপেক্ষা করুন

* কোন ব্যক্তি যে হজ্ব করতে ইচ্ছুক , তিন ধরনের হজ্জের মধ্যে একটা বেঁচে নামে

♦ প্রথম ওমরাহ , তারপর অন্য ইহরামেরে সঙ্গে হজ - এই হজ ধরণ টা **হজ আল তায্মাতু** বলা হয় এবং এটি হজের তিন ধরনের মধ্যে সেরা হিসেবে গণ্য করা হয়। এটা সেটা যার পালন করার জন্য নবী মুহাম্মদ (সাঃ) তাঁর অনুসারীদের প্রতি আহ্বান জানিয়েছেন এবং এক বিদেশ থেকে সবচেয়ে বেশি ভীখশত্রীদের দ্বারা গৃহীত হয়

♦ ওমরাহ ও হজ্ব একটা একক ইহরাম সঙ্গে **কিরান** বলে জানা হয়

♦ শূধুমাত্র হজ ; কোনো ওমরাহ ছাড়া **ইরফাদ** বলা হয়



চুল - হিজাহ ৪তম দিন (এবদুট - তারবিয়হ)

ইহরাম অবস্থায় প্রবেশ করুন

♦ হজ্জের উদ্দেশ্য করুন . কিবলাহ মুখোমুখি দাঁড়িয়ে **তাবলিয়াহ** পড়ুন:

لَبَّيْكَ اللَّهُمَّ لَبَّيْكَ، لَبَّيْكَ لَا شَرِيكَ لَكَ لَبَّيْكَ،
إِنَّ الْحَمْدَ وَالنِّعْمَةَ لَكَ وَالْمُلْكَ لَا شَرِيكَ لَكَ


লকায়ক আল্লাহুয়া লকায়ক, লকায়ক লা শরিকা লাকা লকায়ক, ইল্লাল হাঁদা বাননি'মাতা লাকা বালমুলক লা শরিকা লক

♦ ফজরের পর থেকে জহুহুর আগের সময়ের পর্যন্ত মধ্যে সামলে মিনায় যান (সকালে বাছনীয়)

মিনাতে থাকুন

♦ যুহরের নামাযটা

, আছরের ,
মাগরিব ও 'ইশা
প্রার্থনা করুন মীনা' এ.
♦ ইবাদাহ (পূজা) তে সারাদিন ব্যস্ত থাকুন।



9th day of Dhul-Hijjah (Yawmu 'Arafah)
Stay in 'Arafah

♦ মিনাতে ফজরের প্রার্থনা করুন
♦ আরাফাত যান সূর্যোদয়ের পর যে কোন সময়.
যদি সম্ভব হয় নামিরাঃ এ ('আরাফাহের পাশে জায়গা - সেখানে এখন একটি মসজিদ আছে) যাত্রাবিরতি নিন এবং জোয়ালের (সর্বোচ্চ বিন্দুতে সূর্য - কোন ছায়া নেই) শেষ না হওয়া পর্যন্ত সেখানে থাকুন এবং খুতবা পুনুন। সেটা যদি সম্ভব না হয় , এটা 'আরাফাহ এগিয়ে যাওয়া যায় , সূর্যাস্ত অবশিষ্ট থাকে পর্যন্ত। মার্সি পর্বতের নীচে পাথরের উপর দাঁড়ানো যায় (যাবপূর - রহমাহ) ;
যদি সম্ভব না হয়, তাহলে সকল 'আরাফাহ একটি দাঁড়ানোর জায়গা , উতোলিত হাত দিয়ে কিবলাহর মুখোমুখি বিনতি করুন এবং তাবলিয়াহ পাঠ করুন -



এটা পরামর্শ দেওয়া হয় যে ঘন ঘন নিম্নলিখিত আবৃত্তি করার উচিত
لَا إِلَهَ إِلَّا اللَّهُ وَحْدَهُ لَا شَرِيكَ لَهُ، لَهُ الْمُلْكُ وَ لَهُ الْحُكْمُ، وَهُوَ عَلَى كُلِّ شَيْءٍ قَدِيرٌ
লা ইলাহা ইল আল্লাহু বাহদুহু লা শরীকা লাহু লাহুলা মুলুক ওয়া লাহুলা ইদু ওয়া হুবা 'আলা কুল্লী সায় 'ইন কাদীর

একা আল্লাহ ছাড়া কেউ সত্যিই ইবাদতের যোগ্য নয় আর তার কোনো অংশীদার নেই। তাঁরই কাছে সব সার্বভৌমত্ব এবং সব প্রশংসা তাঁরই এবং তিনি সব কিছুর উপর সর্বশক্তিমান.-এই মহান দিনে পাঠ করার জন্য এই সবচেয়ে সেরা মিনতি

♦ আরাফাহ এ যুহরের নামাযটা & আসরের প্রার্থনা টা করুন।
♦ ওয়াকফ (দাঁড়ানো এবং প্রার্থনা) করুন , দুআ (দোয়া) করুন এবং সূর্যাস্ত পর্যন্ত ক্ষমা চান। ♦ সূর্যাস্তের পর মুজদালিকা যান.
মুজদালিকা এ থাকুন

♦ মাগরিব ও এশা একসঙ্গে মুজদালিকা এ প্রার্থনা করুন⁶
♦ মুজদালিকা বা মিনাতে পাখর মারার জন্য 70 নুড়ি সংগ্রহ করুন¹¹
♦ ইবাদাহ করতে রাত কাটান (পূজা) রাত্রে বা ফজরের পর্যন্ত ঘুমতে যান

চুল - হিজাহ 10তম দিন (যাওমুল -নহর)

♦ মুজদালিকায় ফজরের প্রার্থনা.
♦ সূর্যোদয়ের সবে পূর্বে মিনার জন্য বেরিয়ে পড়ুন .
সূর্যোদয়ের পরে সময়কাল থেকে মধ্যবর্তী রাত পর্যন্ত , শান্তভাবে পাখর মারার জন্য জামারতুল - 'আকবঃ আল কুররা ৩ দিকে এগিয়ে যান. জমরাহ এ মুখোমুখি হওয়ার সঙ্গে আপনার বাম দিকে মাঝা এবং ডান দিকে মিনার দিকে করে, জামরাহে সাতটা পাখর নিষ্ক্ষেপ করুন ইটা পড়তে পড়তে --



اللَّهُ أَكْبَرُ
আল্লাহু আকবার

আল্লাহ সবার চেয়ে বড় (প্রতিটি নিষ্ক্ষেপ পর)
♦ উশিয়া (আল্লাহুহুতি) করা ,
যদি বলির টিকেট ক্রয় করা হয়েছে , তাহলে এটি অনুমোদনযোগ্য অন্যথায় বিকল্প শান্তভাবে আল্লাহুহুতি জন্য মিনাতে বালি ঘরের দিকে এগিয়ে যান

♦ **দাড়ি কমানো / চুল ছাটা** ✂ .
কোরবানি করার পর , প্রবৃষ্ণের : খেউরি মাথা বাহ্বনীম , বা চুল সমানভাবে কাটা সব মাথার উপর থেকে ; ব্রারী: চুল এক-তৃতীয়াংশ আঙুল দৈর্ঘ্য কাটা . ♦ ইহরাম সরান , কারণ সব বিধিনিষেধ এখন উৎফ্রস্ত হয়। মক্কায় যান তাবাকুল-ইফাঃ করুন।
তাবাকুল-ইফাঃ (তাবাকুল-জিমারত)⁸

♦ মক্কায় যান এবং **তাবাকুল - ইফাঃ** করুন। 12তম চুল হিজাহ সূর্যাস্তের পর্যন্ত যে কোন সময় সম্পাদনা করা যেতে পারে .

ডান পা দিয়ে আল -মসজিদে উল- হারামে প্রবেশ করার পরে , এই দোয়া টি পথ করতে করতে মসজিদে প্রবেশ করুন . (প্রথম পাতায় উমরা অধ্যায় দেখুন) .
কোন ইহরামেই প্রয়োজন নেই। আল হাজারুল আসওয়াদ (কালা পাথর)¹ এ শুরু করুন।


♦ একবার তাওয়াফ সম্পূর্ণ হয় গেলে, 2 রাকাত কোথাও ইব্রাহীমের স্টেশন পিছনে বলুন - অথবা হারামে কোথাও হোক : প্রথম রাকাতআতে সূরাত আল কাফিরুন এবং দ্বিতীয় রাকাতআতে সূরাত আল ইখলাছ পাঠ করুন।

♦ জম জম পান করুন - (দো'আ করুন)
♦ সেই করুন (দেখুন উমরা অধ্যায় পৃষ্ঠা 1)
♦ সেই সমাপ্তির পরে - সব বিধিনিষেধ এখন উৎফ্রস্ত হয় গেছে
♦ মিনায় ফিরে আসুন।
বাম পা দিয়ে আল মসজিদে উল- হারাম ছাড়ার পরে, মসজিদে পের করার দোয়া পাঠ করেন - (দেখুন উমরা অধ্যায় পৃষ্ঠা 1



11তম যুল -হিজাহ

♦ যদি তাওয়াফ ইফাদাহ গতকাল সঞ্চালিত না করে থাকেন, তাহলে মক্কায় গিয়ে তাওয়াফ করুন। তারপর 2 রাকাতস প্রার্থনা করুন। জম জম থেকে পান করুন এবং সেই করুন। মিনায় ফিরে যান।
পাখর মারার জন্য মিনা থাকুন



জামালের পর (সর্বোচ্চ বিন্দুতে সূর্য - কোন ছায়া) থেকে রাত অবধি এর মধ্যবর্তী সময়ের , তিনটি জামাহ্রাসে পাখর মারবেন , প্রতি দিন 21 টি প্রয়োজনীয়¹¹ ① ② ①

প্রথম জমরাহের (ক্ষুদ্রতম) মুখোমুখি , আপনার বাম দিকে মক্কা এবং আপনার ডানদিকে মিশ্রা , সাতটা পাথরের মধ্যে প্রতিটি জামরাহে নিষ্ক্ষেপ করুন এটা পাঠ করতে --

اللَّهُ أَكْبَرُ আকবার
আল্লাহ সবার চেয়ে বড় (প্রতিটি নিষ্ক্ষেপ পর)

- প্রথম জামরাহে পাখর ছোঁড়ার পর ① কিবলাহ মুখোমুখি হন (আপনার ডানদিকে প্রথম জামরাহ হবে) হাত তুলুন এবং হিসাবে আপনার বিনতি চান . তারপর শান্তভাবে 2তম (মাঝেরটি) জামরাহে এগিয়ে যান ② দ্বিতীয় জামরাহের সন্মুখীন হয়, মক্কার আপনার বাম দিকে এবং মিনা আপনার ডানদিকে জামরাহে সাত টা পাথরের মধ্যে প্রতিটি নিষ্ক্ষেপ করুন এবং এটা পাঠ করুন-

اللَّهُ أَكْبَرُ আকবার
আল্লাহ সবার চেয়ে বড় (প্রতিটি নিষ্ক্ষেপ পর)

দ্বিতীয় জামরাহে পাখর ছুঁড়ে , কিবলাহ মুখোমুখি হন (আপনার ডানদিকে দ্বিতীয় জামরাহ) হাত উপর করুন এবং আপনার হিসাবে আপনি বিনতি চান . তারপর শান্তভাবে তৃতীয় জামরাহের দিকে এগিয়ে যান ③. তৃতীয় জামরাহের অল অকবাহ আল কুবরাসন্মুখীন , হয় আল ' মক্কার আপনার বন দিকে এবং মিনায় ডান দিকে,সাতটা পাখর প্রতিটি জামরাহে নিষ্ক্ষেপ করতে এটা পাঠ করুন-

اللَّهُ أَكْبَرُ আকবার
আল্লাহ সবার চেয়ে বড় (প্রতিটি নিষ্ক্ষেপ পর)

শেষ জামরাহ ছোঁড়ার পর , (দো'আ ছাড়া অগ্রসর হন

12th যুল -হিজাহ

♦ তাওয়াফ ইফাদাহ এখনো সঞ্চালিত না হয়ে থাকে, মক্কায় গিয়ে তাওয়াফ করুন। 2 রাকাতআতের প্রার্থনা করুন , জাম জাকরুল ম থেকে পান এবং সেইএর করুন।মিনায় ফিরে আসুন।
♦ জানালএর (বেপার পর) পর রাত পর্যন্ত,মাঝের সময় অবধি, 3টে জামারাত মধ্যে প্রতিটি কে 7টাকার পাখর মারতে হবে। শখা সম্ভব সূর্যাস্ত হওয়ার আগে মক্কার জন্য মিনা ত্যাগ করে দিন। যদি আপনি ছাড়তে না পারেন - মিনা এ থাকুন।

13তম চুল - হিজাহ

♦ ফজর শুরু হওয়ার পর যদি আপনি মিশ্রা না ছেড়ে থাকেন 3 জামারাত প্রতিটি 7টা পাখর ছুড়ুন.

♦ মক্কার জন্য বেরিয়ে পড়ুন. ♦ মক্কা থেকে চূড়ান্ত প্রশ্রানের পূর্বে , আপনার শেষ কর্ম হিসেবে তাওয়াফুল বাদাহ⁹ (ফেয়ারওয়েল তাওয়াফ) করুন।

পাদটিকা

যদি সম্ভব হয় , আল- হাজারুল আসওয়াদ (কালা পাথর) কোণ এবং দরজা মধ্যে এলাকাএ আটকে থাকুন। এই এলাকায় উপর বুক, মুখ এবং বাহু স্থাপন করুন।

যদি সম্ভব হয় , ডান হাত দিয়ে র্যাক পোঁস স্পর্শ এবং এটি চুষন, তারপর, এটা উপর সিজদা - এই উত্তম যদি না হয়, তাহলে এটা স্পর্শ ডান হাত দিয়ে তারপর ডান হাত চুষন ; যদি না , কেবল ডান হাত দিয়ে প্রতি ঠারা

মেথানে কাবা চারিশাশে হাঁটার সময় কোন নির্দিষ্ট দো'আ করার দরকার নেই শুধু ইয়েমেনি কর্নার থেকে র্যাক পোঁসেই মেথাে যা উল্লিখ করা হয়েছে থেকে তার ছাড়া। . অতএব আপনি কোরআন বা কোন দো'আ আবৃত্তি করতে পারেন যা আপনার ভালো লাগে।

যদি সম্ভব হয় , আর- রুলাল - ইয়ামানী (ইয়েমেনি কোনা) প্রতিটি সময় স্পর্শ করুন (কিচ্ছ চুষন করবেন না) - এই উত্তম; যদি সম্ভব না হয়, তাহলে এটি প্রতি কোনো নির্দেশন করবেন না .

মেথানেই আপনার বসবাস থেকে - হোটেল , ঘর, ইত্যাদি দুই ফরখ প্রার্থনা করুন প্রতিটি জহুর এর জন্য , 'অন্ত এবং 'এশা। মাগরিব হোট করা হয় গ্রা. এবং তিনটি ফর্দ থাকে . 'এশার পর বিত্র করা হবে

' আরাফাহ নিকটবর্তী একটি স্থান - মেথানে এখন একটি মসজিদ আছে . সেটা যদি সম্ভব না হয় , ' আরাফাহ এগিয়ে যাওয়া যায় এছাড়া তাওয়াফ উল করা যায় , 10th এ যদি না করা গিয়ে থাকে . *নারীদেড় মাসিক ক্ষেত্রে মক্কা তাওয়াফ জন্য অতিরিক্ত দিন দেওয়া যায়। একটি ইংরেজি অনুবাদ জন্য , পৃষ্ঠা 1 দেখুন .
আপনাকে উপভোগ্য মুহাসার মাধ্যমে পাস করতে হয় , তাহলে তাড়াতাড়ি করুন.

তার আকারের সব একই. এছাড়াও আপনি মিনাতে নুড়ি বাছাই করতে পারেন. আপনার 10th এ মাত্র 7 নুড়ি প্রয়োজন হবে , এবং 42 পরে (49 মোট) . আপনার 21 অতিরিক্ত নুড়ি প্রয়োজন হবে যদি আপনি যুল - হিজাহের 13 তম জন্য থাকছেন (মোট 70) .ও নুড়ি একটি কুকুট - মটর চেয়ে বড় হবে না 13 .(আনুমানিক 1cm জুড়ে = 0.39 ইঞ্চি) .
যুল - হিজাহের 12th দিনে ' Tawaafuful - Wadaa করা যেতে পারে (যদি আপনি সূর্যাস্তের পূর্বে মিনা ত্যাগ করে দিতে পারেন) , তাতে বাহ্বনীম (কিচ্ছ বাধ্যতামূলক নয়) টিল দিনে অনুস্থিত হতে হবে.

Madina - Masjid-Al-Nabawi - Masjid Quba



হজ্ব বা উমরা জন্য মদীনায় যাওয়া বাধ্যমূলক কাজ নয় , কিন্তু সেখানে আল মসজিদ আল নবাবী (নবীর মসজিদ) পরিদর্শন মহান মূল্য আছে . রাসুল্লাহ (সাঃ) বলেছেন, " : " এই মসজিদ (মদীনায়) এক প্রার্থনা মসজিদ আল হারাম (মক্কা) ছাড়া অন্য কোথাও 1,000 টা প্রার্থনা দেওয়া চেয়ে বেশি , এবং আল হারাম মসজিদে এক প্রার্থনা অন্য কোন মসজিদে 100,000 নামাজ চে বেশী . "

হজ মেট্রো ট্রেন এবং ই - ব্রেসলেট

প্রত্যেক তীর্থযাত্রীকে ই- ব্রেসলেট ব্যবহার করতে হবে। ইলেকট্রনিক ব্রেসলেটে থাকে প্রতিটি তীর্থযাত্রী ব্যক্তিগত তথ্য প্রত্যেক যাত্রী রাজ্যে কখন প্রবেশ করলো, ভিসা - নম্বর, পাসপোর্ট নম্বর এবং ঠিকানা. হজযাত্রী যারা মেট্রো ট্রেনে যাত্রা করছেন তাদের রসিন ব্রেসলেট দেওয়া হবে এবং বোর্ড ও প্রশ্ন করা হবে - আরাফাত মুজদালিকায় - মিনা - জামায়াত থেকে 3 তাঁবু আকৃতির স্টেশনে □ এগুলো করতে তুলবেন না:
সব ষণ পরিশোধ ♦ সব তুলসুলো প্রতিবিধান ♦ আপনার ইচ্ছালেখা



♦ হজ মাঝরুর (একটি গ্রহণযোগ্য হজ) .

♦ আপনার হজ এখন সম্পূর্ণ হল .
♦ আল্লাহ (সাঃ) আপনার হজ গ্রহণ করুক।



আরো প্রতির জন্য :
ইসলামী বুলেটিন ,

পি ও বাক্স : 410186 , এস এক , সিএ 94141 মার্কিন
♦ ইমেইল: info@islamicbulletin.org

♦ ওয়েব: www.islamicbulletin.org হজ গাইড
ইংরেজি : انجليزي
رقم اذن بطبع ٥٢٠٩ / م / ج / في ١٤٣١ / ١٢